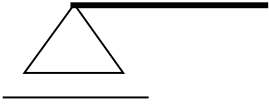
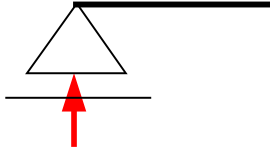
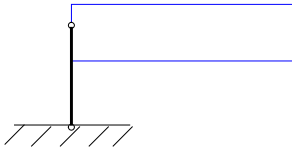
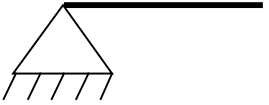
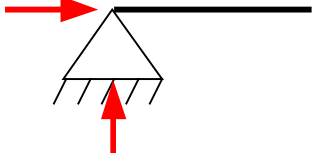
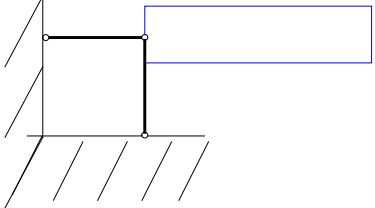

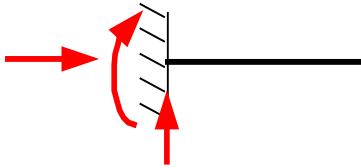
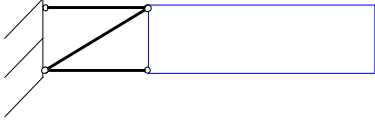
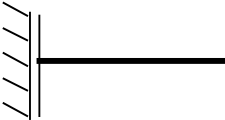
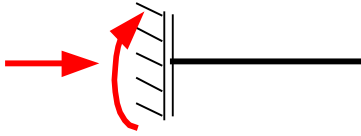
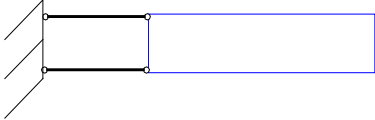
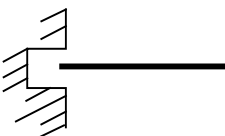
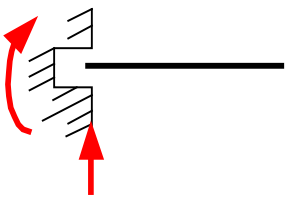


Nazwa podpory	Oznaczenie	Reakcje	Opis	Połączenie
Podpora przegubowo-przesuwna			Podpora ta umożliwia obrót wokół przegubu przesuw w wybranym kierunku (poziomym)	
Podpora przegubowa			Podpora ta umożliwia obrót wokół przegubu	
Podpora sztywna			Podpora ta unieruchamia tarczę	
Podpora sztywno-przesuwna („łyżwa pionowa”)			Podpora ta umożliwia przesuw w wybranym kierunku. (pionowym)	
Podpora sztywno-przesuwna („łyżwa pozioma”)			Podpora ta umożliwia przesuw w wybranym kierunku. (poziomym)	